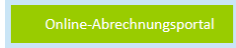


Beantragung der Mitfinanzierung der Erstausstattung vertragszahnärztlicher Praxen mit den Modulen für die Durchführung des elektronischen Beantragungs- und Genehmigungs-verfahrens

Schritt 1)

Melden Sie sich direkt im Online-Abrechnungsportal der KZV Saarland (grüne Seiten) an:
<https://www.kzv.de/onlineabr/?kzv=35>

Oder über die Seite der KZV Saarland: <https://www.zahnaerzte-saarland.de/index.php>
und dort über den grünen Butten auf der rechten Seite



Schritt 2)

Nach der Anmeldung im Online-Abrechnungsportal finden Sie auf der rechten Seite einen Menüpunkt **„Ihre Stammdaten“**

The screenshot shows the user interface of the Kassenärztliche Vereinigung Saarland portal. At the top, there is a green header with the text "Kassenärztliche Vereinigung Saarland" and a logo. Below the header, there is a navigation menu on the right side with several items: "Datentransfer", "Erfassungsmasken", "Einreichungs-Historie", "Praxisausweis SMC-B", "Ihre Stammdaten" (highlighted with a red box), "Abrechnungsbelege", "Zahnärzte-Praxis-Panel", "Passwort", "Impressum", "Qualitätsbeurteilung", "TI-Refinanzierung", "DPF-Vollversion", "Praxiszusammensetzung", and "Abmelden". The main content area on the left shows a section titled "Stammdaten für Praxis" with a sub-section "Praxis Merkmale" and a "Speichern" button.

Schritt 3)

Sollte Ihrer Praxis über mehrere Standorte (Nebenpraxen) verfügen, können Sie hier auswählen für welchen Standort Sie die Angaben machen möchten.

The screenshot shows a section of the portal where users can select a practice location. It displays a list of practice locations, with one location highlighted in a red box. Below the list, there is a section titled "Praxis Merkmale" with a sub-section "++ Alles erweitern -- Alles komprimieren" and a question mark icon.

Schritt 4)

Klicken Sie nun auf das rote Plus um die Auswahlmöglichkeiten der EBZ-Module angezeigt zu bekommen.

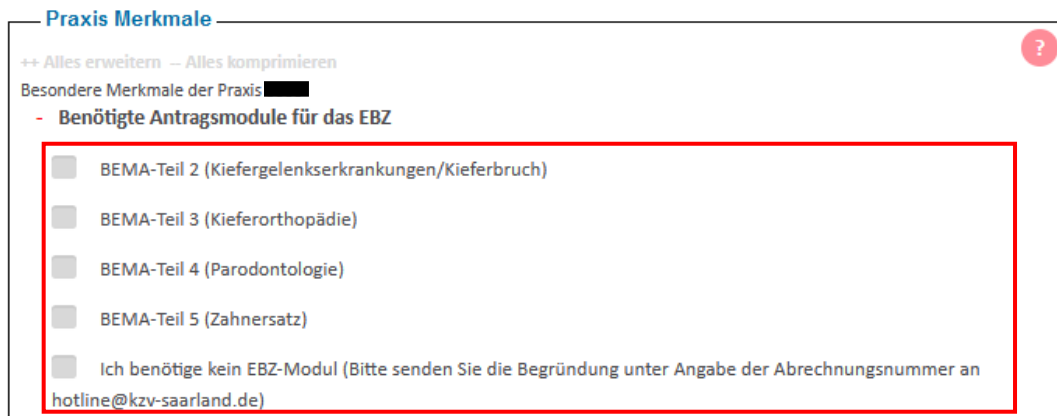


Praxis Merkmale

++ Alles erweitern -- Alles komprimieren

Besondere Merkmale der Praxis [REDACTED]

+ Benötigte Antragsmodule für das EBZ



Praxis Merkmale

++ Alles erweitern -- Alles komprimieren


Besondere Merkmale der Praxis [REDACTED]

- Benötigte Antragsmodule für das EBZ

- BEMA-Teil 2 (Kiefergelenkserkrankungen/Kieferbruch)
- BEMA-Teil 3 (Kieferorthopädie)
- BEMA-Teil 4 (Parodontologie)
- BEMA-Teil 5 (Zahnersatz)
- Ich benötige kein EBZ-Modul (Bitte senden Sie die Begründung unter Angabe der Abrechnungsnummer an hotline@kzv-saarland.de)


Schritt 5)

Geben Sie nun an welche Module Sie in Ihrer Praxis verwenden bzw. vorhaben zu verwenden und bestätigen Sie Ihrer Eingabe mit dem Feld „**Speichern und Änderung an die KZV übermitteln**“




Speichern und Änderungen an die KZV übermitteln

Möchten Sie den Vorgang abrechnen, gehen Sie auf das Feld „**Nicht speichern – Vorgenommene Änderungen werden nicht gespeichert**“



Nicht speichern - Vorgenommene Änderungen werden nicht gespeichert

Ist die Speicherung der Daten erfolgreich, bekommen Sie eine entsprechende Meldung angezeigt, sowie eine Betätigungsemail an die bei uns hinterlegte Praxis-Emailadresse.



Ihre Änderungen werden an die KZV übermittelt

Bitte beachten Sie: Evtl. hier aufgeführte Praxisdaten (wie Homepageadresse und Praxismerkmale) sind auf der Internetseite der KZV Berlin veröffentlicht und können an die zuständigen Stellen durch die KZV Berlin weitergeleitet werden.